



21. Spieltag

erstellt von Mark Krauspe

Hallo OWL Liga,

Sonne, Sonne, Sonne... Mein erster Bericht den ich dieses Jahr auf der Terrasse tippen kann :)

Getippt hat ja wohl keiner, oder? Also lassen wir das mal weg diese Woche.

Knappster möglicher Sieg von den Ostfeld Dartern gegen die Dart Imps I. Michael setzte gegen Claudia den Siegtreffer zum 7:5 im vorletzten Spiel. Lediglich ein Shortleg in der Bestleistungsliste reichte für den Auswärtssieg der Gütersloher.

Die gut aufgelegten Hunters ließen gegen die Flying Arrows im Be Happy nichts anbrennen. Nur fünf Legs konnte sich das Heimteam sichern, zu einem Spielgewinn hat es an diesem Abend leider nicht gereicht.

Das Team Irish Rock hatte die Mumpitzer zu Besuch und spielte Ihr Heimrecht gekonnt aus. Vier Spiele gingen an die MDF, den Rest sicherten sich die IRO's. Als Highlights gab es ein 17er vone Pete, ansonsten Fehlanzeige.

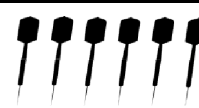
DC-0815 gegen Challengers hieß eine weitere Partie an diesem Abend. Eine 180 von Tom, zwei zu "0" Siege von Michi und ein Schlußspurt von vier gewonnenen Spielen machten am Ende das 8:4 für die Gütersloher perfekt. Die 0815er setzen sich somit vom Tabellenende ab, die CHA sind nicht mehr weit vom Kochlöffel entfernt.

Die Moskitos mussten gegen die UPS antreten. Ich habe die Mannschaft der UPS noch kurz vorher gesehen, und es schien mir so dass die Motivation gegen den zweiten der Tabelle sich in Grenzen hielt. Dafür ist es aber am Ende nicht ganz so schlecht gelaufen. Immerhin ein 9:3 konnte man sich herausspielen, was gegen eine Topmannschaft fast in Bestbesetzung eine gute Leistung ist.

Platz 4 gegen Platz 5 hieß es bei der Begegnung WIZ gegen BLU. Beide Mannschaften entfachten ein wahres Feuerwerk an Bestleistungen. Am Ende gelang den Blue Hats dann tatsächlich das angepeilte Ziel des Abends - Platztausch! Mit 7:5 überholten die BLU am Abend die WIZ.

Schönes Wochenende noch,

Euer el Presidente Mark Krauspe



21. Spieltag

erstellt von Mark Krauspe

Begegnungen				Ergebnisse			
				Spiele		Legs	
Wizards	-	Blue Hats		5	: 7	23	: 26
Dart Imps II	-	The Triple Sharks					verlegt
DC-0815	-	Challengers		8	: 4	28	: 16
Lost Boys	-	Men in Black					verlegt
Team Irish Rock	-	Mummpitz Dartfighters		8	: 4	24	: 19
Dart Imps I	-	Ostfeld Darters		5	: 7	20	: 26
Flying Arrows Bielefeld	-	The Hunters		0	: 12	5	: 36
The Moskitos	-	UPS		9	: 3	31	: 15

Nachholspiele

DC-0815	-	Mummpitz Dartfighters		5	: 7	23	: 25
Challengers	-	Men in Black		0	: 12	1	: 36

Tabelle

Pl.	Teamname	Sp	G	U	V	Punkte	Spiele		Legs			
1.	Men in Black	20	18	1	1	55	193	: 47	146	635	: 268	367
2.	The Moskitos	21	17	3	1	54	190	: 62	128	651	: 296	355
3.	The Hunters	21	17	1	3	52	179	: 73	106	615	: 343	272
4.	Wizards	21	14	2	5	44	153	: 99	54	555	: 422	133
5.	Blue Hats	21	12	6	3	42	151	: 101	50	649	: 417	232
6.	Dart Imps II	20	12	1	7	37	130	: 110	20	465	: 454	11
7.	Ostfeld Darters	21	10	2	9	32	127	: 125	2	499	: 483	16
8.	Mummpitz Dartfighters	21	8	5	8	29	133	: 119	14	508	: 448	60
9.	UPS	20	9	2	9	29	117	: 123	-6	439	: 465	-26
10.	Team Irish Rock	21	9	1	11	28	110	: 142	-32	427	: 526	-99
11.	Lost Boys	20	7	1	12	22	97	: 143	-46	410	: 509	-99
12.	Dart Imps I	21	5	3	13	18	108	: 144	-36	435	: 519	-84
13.	The Triple Sharks -2 Punkte	20	4	4	12	16	85	: 155	-70	367	: 543	-176
14.	DC-0815	21	2	3	16	9	76	: 176	-100	357	: 596	-239
15.	Challengers	20	1	2	17	5	64	: 176	-112	281	: 594	-313
16.	Flying Arrows Bielefeld	21	1	1	19	4	67	: 185	-118	317	: 630	-313



Punktabzüge erfolgen erst am letzten Spieltag

Bestleistungen

Name	Team	180	Finish	Bull	Short Leg	Highest Score
Markus Richter	0815				17	
Daniel Papke	0815					157
Erkan Gürcay	MDF	1				
Miriam Röhling	CHA					121,116
Stefan Wünnink	MIB		112			
Tobi Wegner	MIB					160
Garu Markandu	MOS	1	112		17	
Marco Junker	MOS	1				
Hasso Akbulut	MOS				17	
Peter Schulz	UPS			123		
Mark Crampton	HUN				15	
Karl Waddel	HUN		114		16	
Roland Hol	HUN	1	120			
Nadine Jahn	FAB					103
Thomas Andresen	0815	1				
Miriam Röhling	CHA					111,105,140
Peter Green	IRO				17	
Claudia Hiller	IMP I					117
Maik Kahmen	OST				17	
Thomas Schlüter	WIZ	1			15	
Marcel Winter	WIZ	1				
Marcus Lehmann	WIZ	1			18	
Rainer Feldmann	BLU	1	103		18	
Andreas Kraus	BLU	1			15,18	
Michael Berger	BLU				16	

Bestleistungen Doppel

Name	Team	Short Leg





21. Spieltag

FAB			HUN		
Fabian	5	0	Tim	7	3
Malte	0	0	Roland	11	3
Uwe	0	0	Mark K.	7	3
Nadine	1	0	Mark C.	8	3
Tobias	7	1	Karl	16	3
Fabian		1	Roland		3
Tobias			Mark K.		
Uwe		0	Karl		3
Malte			Mark C.		
Malte		0	Roland		3
Fabian		1	Mark K.		3
Tobias		1	Karl		3
Uwe		1	Mark C.		3
Nadine		0	Tim		3

IRO			MDF		
Dave	3	0	Werner	5	3
Pete	10	3	Jörg	5	1
Dennis	2	0	Erich	5	3
Sean	6	3	Erkan	0	2
Chris	3	3	Wolfgang	2	0
Pete		3	Werner		2
Chris			Martin		
Sebastian		3	Jörg		0
Sean			Stefan		
Carsten	0	0	Werner		3
Dave		0	Erich		3
Pete		3	Wolfgang		1
Chris		3	Stefan	2	0
Sebastian	5	3	Martin	2	1

WIZ			BLU		
Mattes	2	0	Volker	2	3
Andreas W.	7	2	Andi	10	3
Marcus	10	3	Sound	2	0
Marcel	16	2	Michael	17	3
TomTom	12	3	Rainer	13	1
Marcus		1	Michael		3
Marcel			Tim		
TomTom		1	Rainer		3
Andreas A.			Andi		
TomTom		0	Andi		3
Marcel		2	Michael		3
Andreas W.		3	Rainer		2
Marcus		3	Björn	4	2
Andreas A.	4	3	Sound		0

IMP I			OST		
Andreas	4	1	Kay	9	3
Claudia	2	0	Rudi	8	3
Chris	4	0	Maik	8	3
Pete	4	3	Walter	2	0
Sachse	4	3	Michael	9	2
Pete		3	Kay		1
Andreas			Rudi		
Sachse		1	Maik		3
Claudia			Michael		
Chris		1	Maik		3
Andreas		0	Kay		3
Pete		3	Marvin	0	0
Claudia		2	Michael		3
Sachse		3	Rudi		2



0815			CHA		
Chris	4	2	Axel	12	3
Daniel	6	3	Miriam	5	0
Tom	7	3	Ron	0	0
Michi	3	3	Sabine	0	0
Markus	3	1	Siggi	6	3
Tom		3	Miriam		0
Chris			Ron		
Markus		0	Axel		3
Daniel			Siggi		
Markus		1	Miriam		3
Tom		3	Axel		2
Chris		3	Sabine		0
Daniel		3	Siggi		2
Michi		3	Ron		0

MOS			UPS		
Maurice	4	0	Sven	2	3
Marco	9	3	Kay	4	0
Jens	4	2	Blubbi	10	3
Garu	11	3	Dirk	2	0
Hasso	5	2	Pit	17	3
Hasso		3	Pit		2
Marco			Dirk		
Garu		3	Blubbi		0
Jens			Sven		
Garu		3	Pit		2
Hasso		3	Blubbi		2
Jens		3	Sven		0
Marco		3	Kay		0
Maurice		3	Dirk		0

21. Spieltag

erstellt von Mark Krauspe

Rangliste (ab 21 Spielteilnahmen in der oberen Wertungshälfte)

Platz	Paß-Nr.	Name	Team	Sp	Legs	3:0	3:1	3:2	2:3	1:3	0:3	Pkte.	PD	Scores	SD	180	HS	HF	BF	SL
1	1519	Holtkamp, Ole	MOS	24	81	18	2	3		1		154	6,42	144	1,78	7	177	153		14
2	1397	Markandu, Garunakumar	MOS	32	113	22	3	6	1			204	6,38	225	1,99	19		145		13
3	1350	Kreter, Boris	MIB	21	70	13	6			1	1	128	6,10	86	1,23	1		120		15
4	1023	Hol, Roland	HUN	37	130	21	8	3	1	3	1	215	5,81	188	1,45	5		120		13
5	1303	Holberg, Kevin	MIB	26	89	14	8		1	1	2	149	5,73	96	1,08	5	150	135		15
6	1381	Feldmann, Rainer	BLU	29	107	17	2	4	4	2		161	5,55	139	1,30	5	171	153		15
7	1574	Holtmann, Tim	HUN	28	102	14	5	4	1	3	1	153	5,46	114	1,12	5		121		15
8	1553	Crampton, Mark	HUN	40	147	19	8	6	1	5	1	218	5,45	194	1,32	9	174	156	167	13
9	1374	Meyer, Frank	IMP II	28	104	12	7	4	1	3	1	151	5,39	96	0,92			112		18
10	1423	Winter, Marcel	WIZ	32	118	14	8	4	2	2	2	172	5,38	168	1,42	8		107		14
11	1006	Knigge, Axel	CHA	26	104	9	5	8	1	3		138	5,31	130	1,25	4	156		101	14
12	1457	Berger, Michael	BLU	40	150	17	9	6	3	3	2	212	5,30	205	1,37	11		120		15
13	1575	Junker, Marco	MOS	33	127	15	5	5	6	1	1	173	5,24	152	1,20	6	171	126		12
14	1107	Kunz, Dieter	LOS	30	117	9	11	4	4		2	157	5,23	116	0,99	3		107	104	18
15	1106	Thiel, Werner	MDF	36	136	13	12	3	4	2	2	188	5,22	175	1,29	7		116		14
16	1438	Lorenz, Kay	OST	38	146	11	13	7	1	3	3	195	5,13	164	1,12	6		158		15
17	1540	Schulz, Peter	UPS	36	139	15	7	4	7	2	1	183	5,08	168	1,21	7		140	123	16
18	1560	Lehrmann, Marcus	WIZ	31	116	13	6	4	3	3	2	156	5,03	121	1,04	7	160	108	132	15
19	1267	Waddel, Karl	HUN	28	111	8	8	5	4	1	2	138	4,93	128	1,15	3		120		16
20	1124	Weidmann, Klaus	LOS	26	101	8	8	3	3	3	1	128	4,92	73	0,72			146		14
21	1451	Diekemper, Tim	IRO	27	99	12	4	3	2	4	2	131	4,85	127	1,28	1	168			16
22	1301	Carter, Kevin	HUN	20	75	6	7	1	2	2	2	95	4,75	88	1,17	2		114		
23	1424	Winter, Andreas	WIZ	30	121	8	6	7	3	5	1	138	4,60	100	0,83	1	171			15
24	1050	Kraus, Andreas	BLU	28	110	7	7	6	2	3	3	128	4,57	105	0,95	4		110		14
25	1463	Pechbrenner, Michael	IMP II	34	134	8	7	10	2	1	6	153	4,50	118	0,88	2		108		17
26	1609	Crampton, Steven	IMP I	35	127	12	9	1	3	5	5	154	4,40	123	0,97	4	171	112		16
27	1578	Arndt, Andreas	WIZ	35	141	10	4	8	5	6	2	150	4,29	115	0,82	4	162	118	108	17
28	1571	Rubisch, Torsten	TTS	33	128	12	2	4	7	5	3	135	4,09	104	0,81	3				15
29	1508	Tamme, Kai	IMP II	33	131	8	6	5	4	8	2	133	4,03	97	0,74	1	171	150		18
30	1561	Green, Peter	IRO	24	95	4	6	5	2	3	4	96	4,00	92	0,97	5		119		15
31	1053	Sundmäker, Torsten	BLU	32	119	10	3	6	2	4	7	126	3,94	112	0,94					17
32	1510	Rieger, Michael	OST	33	138	6	6	6	8	5	2	129	3,91	104	0,75	1				
33	1570	Engelhardt, Tim	TTS	29	110	5	9	3	3	2	7	112	3,86	90	0,82	2				
34	1602	Gießelmann, Jannik	MOS	21	83	6	3	1	6	3	2	80	3,81	72	0,87	1	142	120		17
35	1596	Gürçay, Erkan	MDF	28	111	3	8	6	3	1	7	106	3,79	88	0,79	2	164	115		
36	1133	Verlsteffen, Sven	UPS	27	105	6	4	4	4	4	5	98	3,63	56	0,53	1		104		
37	1513	Dammasch, Walter	OST	33	125	7	5	6	2	5	8	118	3,58	82	0,66	2		110		
38	1421	Timmroth, Thomas	UPS	21	78	5	3	3	1	4	5	74	3,52	60	0,77	1				16
39	1090	Klemz, Steffen	IMP I	31	120	7	3	6	3	6	6	109	3,52	70	0,58			106		17
40	1547	Hagerisch, Erich	MDF	33	126	11	4	6	7	5	116	3,52	98	0,78	1	177	152		16	
41	1003	Brinkmann, Dirk	IMP II	39	143	10	5	5	3	5	11	136	3,49	102	0,71	4			113	
42	1086	Betge, Mathias	WIZ	25	95	6	2	5	2	4	6	87	3,48	83	0,87	1		112		
43	1600	Milberg, Sebastian	IRO	27	102	5	5	4	2	4	7	93	3,44	69	0,68	2				
44	1525	Hogrebe, Marco	UPS	26	97	4	6	4	2	1	9	89	3,42	71	0,73	1		150		18
45	1498	Siedlaczek, Dennis	IRO	22	86	5	1	5	3	3	5	75	3,41	38	0,44	2				
46	1434	Kahmen, Maik	OST	42	156	11	6	2	8	4	11	143	3,40	126	0,81	2	177	112		17
47	1126	Brodowski, Florian	LOS	21	80	4	4	2	2	5	4	71	3,38	42	0,53	1		116		
48	1530	Scheid, Rudolf	OST	40	158	9	4	4	10	6	7	133	3,33	134	0,85	2		103		17
49	1426	Teal, Pete	IMP I	36	143	8	2	6	6	9	5	119	3,31	72	0,50	1	174			18
50	1557	Wroe, Sean	IRO	22	85	4	3	3	4	2	6	71	3,23	62	0,73	2	174	107		17
51	1545	Baitz, Christian	IMP I	29	110	5	4	3	4	5	8	87	3,00	64	0,58	1				
52	1075	Dreckschmidt, Frank	LOS	21	80	5	1	2	5	2	6	63	3,00	33	0,41	1				
53	1043	Niemann, Volker	BLU	25	97	6		3	5	6	5	73	2,92	73	0,75	1		111		15
54	1437	Scheller, Viktor	TTS	23	92	3	4	1	5	7	3	67	2,91	65	0,71	1				
55	1559	Andresen, Thomas	0815	36	146	4	4	5	6	12	5	101	2,81	104	0,71	3		106		18
56	1555	Recksiek, Kay	UPS	25	92	5	2	2	3	5	8	68	2,72	57	0,62			110	112	
57	1072	Heidtkamp, Dirk	LOS	31	124	4	5		10	6	6	84	2,71	110	0,89	7				16
58	1152	Baum, Christian	0815	31	121	4	2	3	6	8	8	75	2,42	48	0,40	1		153		
59	1398	Doherty, David	IRO	33	129	2	4	5	5	6	11	79	2,39	85	0,66					
60	1537	Papke, Daniel	0815	29	106	4	3	2	3	6	11	68	2,34	53	0,50	1	157			
61	1470	Schnittcher, Andreas	IMP I	23	81	4	2	1	1	6	9	53	2,30	52	0,64	2				15
62	1012	Wolter, Alli	CHA	26	99		6	2	2	7	9	57	2,19	32	0,32					
63	1605	Harms, Fabian	FAB	33	130	1	3	6	6	4	13	71	2,15	70	0,54	1				
64	1554	Koch, Karsten	TTS	24	89	3	2	1	3	7	8	51	2,13	33	0,37	2		102		
65	1311	Amelung, Tobias	FAB	33	123	4	3	1	4	11	10	70	2,12	80	0,65		160	111		18
66	1068	Klammt, Dieter	LOS	21	81	1	3	1	4	5	7	43	2,05	16	0,20					
67	1323	Kottirre, Sigg	CHA	29	108	1	2	3	4	5	14	47	1,62	66	0,61			101		
68	1606	Schweizek, Harald	TTS	23	85	1	1	3	3	3	12	37	1,61	32	0,38	1				
69	1493	Rittgarn, Markus	0815	26	96	1	2	2	2	8	11	41	1,58	20	0,21					
70	1568	Dorn, Oliver	0815	34	122	1	4	1	4	6	18	50	1,47	60	0,49					
71	1591	Laege, Wolfgang	MDF	26	102	1		2	6	8	9	37	1,42	61	0,60	1	174			14
72	1153	Herbst, Michael	0815	29	104	2	1		4	8	14	36	1,24	24	0,23	1	153	108		
73	1581	Vahlenkamp, Ron	CHA	34	121	1	1	2	5	4	21	37	1,09	42	0,35		174			
74	1505	Dahl, Patrick	UPS	1	3	1						7	7,00	0	0,00					
75	1403	Borowski, Andreas	MIB	4	14	2	2					26	6,50	22	1,57	1				18
76	1617	Bergmann, Dominik	MOS	5	18	3	1	1				32	6,40	26	1,44		142	120		17
77	1604	Hänsch, Christopher	MOS	16	59	9	3	3	1			98	6,13	90	1,53	3		107	135	15
78	1095	Dighton, Dwain	MOS	7	28	3	1	3				42	6,00	20	0,71	2				13
79	1501	Hillman, Terry	MIB	18	69	9	3	4	2			105	5,83	92	1,33			101		15
80	1610	Wünnink, Stefan	MIB	17	62	9	3	3	1		1	98	5,76	69	1,11	2	171	112	158	17
81	1582	Richter, Markus	0815	16	59	9</														

21. Spieltag

erstellt von Mark Krauspe

Rangliste (ab 21 Spielteilnahmen in der oberen Wertungshälfte)

Platz	Paß-Nr.	Name	Team	Sp	Legs	3:0	3:1	3:2	2:3	1:3	0:3	Pkte.	PD	Scores	SD	180	HS	HF	BF	SL
87	1504	Sauerland, Thomas	MOS	16	64	5	5	2	3	1		82	5,13	56	0,88	4	171			14
88	1044	Hüls, Uwe	BLU	1	5			1				5	5,00	2	0,40					
89	1521	Schumacher, Markus	FAB	14	55	3	5	3		2	1	68	4,86	70	1,27	3		101		17
90	1524	Schröder, Kevin	IMP I	4	14	1	2					19	4,75	11	0,79					
91	1472	Meinert, Jörg	MOS	7	25	3	1	1		1	1	33	4,71	11	0,44					18
92	1305	Wegner, Tobi	MIB	20	82	4	7	3	3	3		94	4,70	89	1,09	2	160	122		18
93	1395	Akbulut, Hasso	MOS	18	69	6	4	2	3	1	2	83	4,61	53	0,77		156			16
94	1245	Hambrink, Hubert	BLU	7	29	3		1	3			32	4,57	23	0,79			124		
95	1335	Hensel, Holger	MIB	11	43	2	5		2	1	1	49	4,45	64	1,49	3	145			14
96	1526	Bernhold, Christian	IRO	18	68	6	3	3	1	3	2	80	4,44	49	0,72					
97	1595	Lesmade, Jörg	MDF	15	57	4	4	1	2	2	2	63	4,20	53	0,93			112	119	
98	1185	Knauer, Sascha	IMP II	16	67	1	6	3	3	1	2	65	4,06	53	0,79	1		137		
99	1590	Günther, Harry	MDF	17	66	5	2	3	2	3	2	69	4,06	45	0,68	2		127		
100	1128	Wöhrmann, Heiko	IMP I	6	24	1	1	2		1	1	24	4,00	27	1,13	1				
101	1626	Losch, Björn	BLU	3	15			2	1			12	4,00	11	0,73	1	103			
102	1576	Junker, Maurice	MOS	16	63	5	2	1	5	1	2	63	3,94	39	0,62	1			130	
103	1502	Köhler, Andre	IMP I	6	23	1	1	2				23	3,83	29	1,26					16
104	1025	Krauspe, Mark	HUN	10	38	3	1	1	1	3	1	37	3,70	28	0,74					
105	1522	Schröder, Christoph	HUN	15	57	4	1	3	1	3	3	54	3,60	45	0,79	2				
106	1328	Schlüter, Thomas	WIZ	12	50		4	3	2			43	3,58	60	1,20	4				15
107	1533	Engemann, Sixten	TTS	11	45	2	2	1	3	2	1	39	3,55	28	0,62			140		
108	1307	Beckmann, Julian	HUN	18	69	4	1	5	1	2	5	63	3,50	43	0,62					
109	1469	Nitzsche, Marc	IMP I	8	34	1	1	2	1	3		28	3,50	15	0,44					
110	1597	Bärwulf, Sascha	MDF	2	6	1					1	7	3,50	2	0,33					
111	1400	Kardinal, Uwe	FAB	10	39	1	3	1	1	2	2	34	3,40	19	0,49	1				
112	1523	Kespohl, Christian	BLU	10	36	4			2	2	2	34	3,40	45	1,25			105		
113	1447	Meisler, Jens	MOS	13	49	4		2	2	2	3	44	3,38	44	0,90					
114	1548	Majewski, Daniel	UPS	15	61	2	1	5		5	2	50	3,33	52	0,85	2	170	108		
115	1586	Pollmeier, Thorsten	FAB	7	29	1	1	1	2	1	1	23	3,29	23	0,79					17
116	1440	Janocha, Arnold	WIZ	14	55	2	3	1	3	2	3	45	3,21	46	0,84	1		112	124	
117	1592	Cherubin, Stefan	MDF	8	33	1	1	1	2	2	1	24	3,00	8	0,24					
118	1544	Prinz, Dirk	UPS	13	44	2	3			2	6	34	2,62	15	0,34					
119	1500	Meyer, Simon	FAB	4	16			2			2	10	2,50	15	0,94					
120	1282	Lange, Thomas	FAB	11	40	1	2	1		3	4	27	2,45	21	0,53		171			
121	1564	Büttner, Michael	TTS	6	24		1	1	1	1	2	14	2,33	14	0,58		145			
122	1608	Begemann, Timo	FAB	3	13			1	1			7	2,33	7	0,54					
123	1623	Koch, Sebastian	UPS	3	9	1					2	7	2,33	1	0,11					
124	1042	Garner, Brian	BLU	16	59	2	1	2	1	4	6	36	2,25	18	0,31	1	171			
125	1062	Helweg, Ralf	LOS	13	46	2	1	1	1	2	6	29	2,23	23	0,50				107	
126	1520	Fromm, Daniel	CHA	11	42	1	1	1	1	4	3	24	2,18	23	0,55	1	156			
127	1454	Kneer, Tomlin	FAB	9	38		1	1	2	4	1	19	2,11	14	0,37		177			
128	1071	Meyer, Reinhold	OST	9	36		2		3	1	3	19	2,11	10	0,28					
129	1563	Weber, Frank	TTS	7	25		2		1		4	14	2,00	8	0,32					
130	1589	Funk, Thomas	MDF	8	31		1	1	1	2	3	15	1,88	14	0,45					
131	1048	Forca, Nenad	BLU	15	59		1	3	1	5	5	28	1,87	5	0,08				126	
132	1027	Hiller, Franz	HUN	6	24		1		1	3	1	11	1,83	5	0,21					
133	1622	Early, Sean	FAB	5	17	1				2	2	9	1,80	3	0,18					
134	1450	Mensching, Carsten	IRO	5	19		1		1	1	2	9	1,80	6	0,32					
135	1468	Nottebrock, Niko	LOS	20	76	1	2		4	6	7	33	1,65	28	0,37				110	
136	1619	Will, Rene	FAB	7	29			1	1	4	1	11	1,57	13	0,45					
137	1585	Sener, Olcay	FAB	14	54		1	1	2	5	5	20	1,43	25	0,46					
138	1584	Sialtsis, Alex	FAB	13	52		1		5	2	5	18	1,38	13	0,25	1				
139	1593	Stefan, Martin	MDF	12	48			1	3	4	4	15	1,25	9	0,19					
140	1616	Außel, Ingo	IRO	8	29			1		3	4	8	1,00	19	0,66					
141	1464	Bergmann, Michael	HUN	1	4					1		1	1,00	3	0,75		162			
142	1577	Mason, Barry	IMP II	18	61	1		1	1	3	12	17	0,94	9	0,15					
143	1612	Schöne, Marvin	OST	13	48			1	2	3	7	12	0,92	22	0,46		156			
144	1566	Thompson, Sigi	TTS	8	28			1		2	5	7	0,88	7	0,25					
145	1087	Jarske, Marcus	WIZ	5	19				1	2	2	4	0,80	22	1,16					
146	1011	Zirpel, Erwin	CHA	18	60	1			2	2	13	13	0,72	14	0,23					
147	1583	Mross, Sven	0815	7	23			1			6	5	0,71	6	0,26		160			
148	1621	Gludau, Malte	FAB	11	36			1		1	9	6	0,55	3	0,08					
149	1601	Torbrügge, Marc	IRO	16	56				3	2	11	8	0,50	13	0,23					
150	1572	Rohkämper, Markus	TTS	6	21				1	1	4	3	0,50	8	0,38					
151	1327	Zoske, Andreas	MDF	2	7					1	1	1	0,50	7	1,00					
152	1494	Fischer, Jörg	IRO	4	13					1	3	1	0,25	0	0,00					
153	1620	Gludau, Uwe	FAB	4	13					1	3	1	0,25	2	0,15					
154	1546	Lüssel, Timo	UPS	4	13					1	3	1	0,25	2	0,15					
155	1431	Dittmann, Henry	FAB	15	48					3	12	3	0,20	9	0,19					
156	1562	Smuda, Peter	TTS	6	19					1	5	1	0,17	0	0,00					
157	1599	Röker, Patrick	IRO	3	9						3	0	0,00	0	0,00					
158	1613	Schlechter, Daniel	MIB	2	6					2	0	0	0,00	2	0,33		171			
159	1565	Stranghöfner, Alexander	UPS	2	6					2	0	0	0,00	2	0,33					
160	1567	Hoffmann, Tobias	WIZ	1	3					1	0	0	0,00	2	0,67					
161	1615	Michaelski, Patrick	IRO	1	3						1	0	0,00	1	0,33					
162	1598	Wiebe, Alex	MDF	1	3						1	0	0,00	1	0,33					

21. Spieltag

erstellt von Mark Krauspe

Highscoreliste (ab 21 Spielteilnahmen in der oberen Wertungshälfte)

Platz	Paß-Nr.	Name	Team	Sp	Legs	3:0	3:1	3:2	2:3	1:3	0:3	Pkte.	PD	Scores	SD	180	HS	HF	BF	SL
1	1397	Markandu, Garunakumar	MOS	32	113	22	3	6	1			204	6,38	225	1,99	19		145		13
2	1519	Holtkamp, Ole	MOS	24	81	18	2	3		1		154	6,42	144	1,78	7	177	153		14
3	1023	Hol, Roland	HUN	37	130	21	8	3	1	3	1	215	5,81	188	1,45	5		120		13
4	1423	Winter, Marcel	WIZ	32	118	14	8	4	2	2	2	172	5,38	168	1,42	8		107		14
5	1457	Berger, Michael	BLU	40	150	17	9	6	3	3	2	212	5,30	205	1,37	11		120		15
6	1553	Crampton, Mark	HUN	40	147	19	8	6	1	5	1	218	5,45	194	1,32	9	174	156	167	13
7	1381	Feldmann, Rainer	BLU	29	107	17	2	4	4	2		161	5,55	139	1,30	5	171	153		15
8	1106	Thiel, Werner	MDF	36	136	13	12	3	4	2	2	188	5,22	175	1,29	7		116		14
9	1451	Diekemper, Tim	IRO	27	99	12	4	3	2	4	2	131	4,85	127	1,28	1	168			16
10	1006	Knigge, Axel	CHA	26	104	9	5	8	1	3		138	5,31	130	1,25	4	156		101	14
11	1350	Kreter, Boris	MIB	21	70	13	6			1	1	128	6,10	86	1,23	1		120		15
12	1540	Schulz, Peter	UPS	36	139	15	7	4	7	2	1	183	5,08	168	1,21	7		140	123	16
13	1575	Junker, Marco	MOS	33	127	15	5	5	6	1	1	173	5,24	152	1,20	6	171	126		12
14	1301	Carter, Kevin	HUN	20	75	6	7	1	2	2	2	95	4,75	88	1,17	2		114		
15	1267	Waddel, Karl	HUN	28	111	8	8	5	4	1	2	138	4,93	128	1,15	3		120		16
16	1438	Lorenz, Kay	OST	38	146	11	13	7	1	3	3	195	5,13	164	1,12	6		158		15
17	1574	Holtmann, Tim	HUN	28	102	14	5	4	1	3	1	153	5,46	114	1,12	5		121		15
18	1303	Holberg, Kevin	MIB	26	89	14	8			1	2	149	5,73	96	1,08	5	150	135		15
19	1560	Lehrmann, Marcus	WIZ	31	116	13	6	4	3	3	2	156	5,03	121	1,04	7	160	108	132	15
20	1107	Kunz, Dieter	LOS	30	117	9	11	4	4		2	157	5,23	116	0,99	3		107	104	18
21	1609	Crampton, Steven	IMP I	35	127	12	9	1	3	5	5	154	4,40	123	0,97	4	171	112		16
22	1561	Green, Peter	IRO	24	95	4	6	5	2	3	4	96	4,00	92	0,97	5		119		15
23	1050	Kraus, Andreas	BLU	28	110	7	7	6	2	3	3	128	4,57	105	0,95	4		110		14
24	1053	Sundmäker, Torsten	BLU	32	119	10	3	6	2	4	7	126	3,94	112	0,94					17
25	1374	Meyer, Frank	IMP II	28	104	12	7	4	1	3	1	151	5,39	96	0,92			112		18
26	1072	Heidtkamp, Dirk	LOS	31	124	4	5		10	6	6	84	2,71	110	0,89	7				16
27	1463	Pechbrenner, Michael	IMP II	34	134	8	7	10	2	1	6	153	4,50	118	0,88	2		108		17
28	1086	Betge, Mathias	WIZ	25	95	6	2	5	2	4	6	87	3,48	83	0,87	1		112		
29	1602	Gießelmann, Jannik	MOS	21	83	6	3	1	6	3	2	80	3,81	72	0,87	1	142	120		17
30	1530	Scheid, Rudolf	OST	40	158	9	4	4	10	6	7	133	3,33	134	0,85	2		103		17
31	1424	Winter, Andreas	WIZ	30	121	8	6	7	3	5	1	138	4,60	100	0,83	1	171			15
32	1570	Engelhardt, Tim	TTS	29	110	5	9	3	3	2	7	112	3,86	90	0,82	2				
33	1578	Arndt, Andreas	WIZ	35	141	10	4	8	5	6	2	150	4,29	115	0,82	4	162	118	108	17
34	1571	Rubisch, Torsten	TTS	33	128	12	2	4	7	5	3	135	4,09	104	0,81	3				15
35	1434	Kahmen, Maik	OST	42	156	11	6	2	8	4	11	143	3,40	126	0,81	2	177	112		17
36	1596	Gürçay, Erkan	MDF	28	111	3	8	6	3	1	7	106	3,79	88	0,79	2	164	115		
37	1547	Hagerisch, Erich	MDF	33	126	11		4	6	7	5	116	3,52	98	0,78	1	177	152		16
38	1421	Timmroth, Thomas	UPS	21	78	5	3	3	1	4	5	74	3,52	60	0,77	1				16
39	1510	Rieger, Michael	OST	33	138	6	6	6	8	5	2	129	3,91	104	0,75	1				
40	1043	Niemann, Volker	BLU	25	97	6		3	5	6	5	73	2,92	73	0,75	1		111		15
41	1508	Tamme, Kai	IMP II	33	131	8	6	5	4	8	2	133	4,03	97	0,74	1	171	150		18
42	1525	Hogrebe, Marco	UPS	26	97	4	6	4	2	1	9	89	3,42	71	0,73	1		150		18
43	1557	Wroe, Sean	IRO	22	85	4	3	3	4	2	6	71	3,23	62	0,73	2	174	107		17
44	1124	Weidmann, Klaus	LOS	26	101	8	8	3	3	3	1	128	4,92	73	0,72			146		14
45	1003	Brinkmann, Dirk	IMP II	39	143	10	5	5	3	5	11	136	3,49	102	0,71	4			113	
46	1559	Andresen, Thomas	0815	36	146	4	4	5	6	12	5	101	2,81	104	0,71	3		106		18
47	1437	Scheller, Viktor	TTS	23	92	3	4	1	5	7	3	67	2,91	65	0,71	1				
48	1600	Milberg, Sebastian	IRO	27	102	5	5	4	2	4	7	93	3,44	69	0,68	2				
49	1398	Doherty, David	IRO	33	129	2	4	5	5	6	11	79	2,39	85	0,66					
50	1513	Dammasch, Walter	OST	33	125	7	5	6	2	5	8	118	3,58	82	0,66	2		110		
51	1311	Amelung, Tobias	FAB	33	123	4	3	1	4	11	10	70	2,12	80	0,65		160	111		18
52	1470	Schnittcher, Andreas	IMP I	23	81	4	2	1	1	6	9	53	2,30	52	0,64	2				15
53	1555	Recksiek, Kay	UPS	25	92	5	2	2	3	5	8	68	2,72	57	0,62			110	112	
54	1323	Kottirre, Sigg	CHA	29	108	1	2	3	4	5	14	47	1,62	66	0,61			101		
55	1591	Laege, Wolfgang	MDF	26	102	1		2	6	8	9	37	1,42	61	0,60	1	174			14
56	1090	Klemz, Steffen	IMP I	31	120	7	3	6	3	6	6	109	3,52	70	0,58			106		17
57	1545	Baitz, Christian	IMP I	29	110	5	4	3	4	5	8	87	3,00	64	0,58	1				
58	1605	Harms, Fabian	FAB	33	130	1	3	6	6	4	13	71	2,15	70	0,54	1				
59	1133	Verlsteffen, Sven	UPS	27	105	6	4	4	4	4	5	98	3,63	56	0,53	1		104		
60	1126	Brodowski, Florian	LOS	21	80	4	4	2	2	5	4	71	3,38	42	0,53	1		116		
61	1426	Teal, Pete	IMP I	36	143	8	2	6	6	9	5	119	3,31	72	0,50	1	174			18
62	1537	Papke, Daniel	0815	29	106	4	3	2	3	6	11	68	2,34	53	0,50	1	157			
63	1568	Dorn, Oliver	0815	34	122	1	4	1	4	6	18	50	1,47	60	0,49					
64	1498	Siedlaczek, Dennis	IRO	22	86	5	1	5	3	3	5	75	3,41	38	0,44	2				
65	1075	Dreckschmidt, Frank	LOS	21	80	5	1	2	5	2	6	63	3,00	33	0,41	1				
66	1152	Baum, Christian	0815	31	121	4	2	3	6	8	8	75	2,42	48	0,40	1		153		
67	1606	Schweizek, Harald	TTS	23	85	1	1	3	3	3	12	37	1,61	32	0,38	1				
68	1554	Koch, Karsten	TTS	24	89	3	2	1	3	7	8	51	2,13	33	0,37	2		102		
69	1581	Vahlenkamp, Ron	CHA	34	121	1	1	2	5	4	21	37	1,09	42	0,35		174			
70	1012	Wolter, Alli	CHA	26	99		6	2	2	7	9	57	2,19	32	0,32					
71	1153	Herbst, Michael	0815	29	104	2	1		4	8	14	36	1,24	24	0,23	1	153	108		
72	1493	Rittgarn, Markus	0815	26	96	1	2	2	2	8	11	41	1,58	20	0,21					
73	1068	Klammert, Dieter	LOS	21	81	1	3	1	4	5	7	43	2,05	16	0,20					
74	1603	Freitag, Fabian	MOS	2	9		1	1				11	5,50	19	2,11					18
75	1403	Borowski, Andreas	MIB	4	14	2	2					26	6,50	22	1,57	1				18
76	1604	Hänsch, Christopher	MOS	16	59	9	3	3	1			98	6,13	90	1,53	3		107	135	15
77	1335	Hensel, Holger	MIB	11	43	2	5		2	1	1	49	4,45	64	1,49	3	145			14
78	1329	Haut, Detlef	MIB	16	60	7	4	1	2	2		84	5,25	88	1,47	8		137		15
79	1617	Bergmann, Dominik	MOS	5	18	3	1	1				32	6,40	26	1,44		142	120		17
80	1345	Niebaum, Dennis	MIB	14	53	7	2	2	2	1		76	5,43	73	1,38	1				16
81	1501	Hillman, Terry	MIB	18	69	9	3	4	2											

21. Spieltag

erstellt von Mark Krauspe

Highscoreliste (ab 21 Spielteilnahmen in der oberen Wertungshälfte)

Platz	Paß-Nr.	Name	Team	Sp	Legs	3:0	3:1	3:2	2:3	1:3	0:3	Pkte.	PD	Scores	SD	180	HS	HF	BF	SL
87	1355	Bödger, Daniel	MIB	19	79	4	6	6	2		1	98	5,16	95	1,20	1				17
88	1328	Schlüter, Thomas	WIZ	12	50		4	3	2		3	43	3,58	60	1,20	4				15
89	1087	Jarske, Marcus	WIZ	5	19				1	2	2	4	0,80	22	1,16					
90	1128	Wöhrmann, Heiko	IMP I	6	24	1	1	2		1	1	24	4,00	27	1,13	1				
91	1610	Wünnink, Stefan	MIB	17	62	9	3	3	1		1	98	5,76	69	1,11	2	171	112	158	17
92	1305	Wegner, Tobi	MIB	20	82	4	7	3	3	3		94	4,70	89	1,09	2	160	122		18
93	1327	Zoske, Andreas	MDF	2	7					1	1	1	0,50	7	1,00					
94	1500	Meyer, Simon	FAB	4	16			2			2	10	2,50	15	0,94					
95	1595	Lesmade, Jörg	MDF	15	57	4	4	1	2	2	2	63	4,20	53	0,93			112	119	
96	1447	Meisler, Jens	MOS	13	49	4		2	2	2	3	44	3,38	44	0,90					
97	1504	Sauerland, Thomas	MOS	16	64	5	5	2	3	1		82	5,13	56	0,88	4	171			14
98	1548	Majewski, Daniel	UPS	15	61	2	1	5		5	2	50	3,33	52	0,85	2	170	108		
99	1440	Janocha, Arnold	WIZ	14	55	2	3	1	3	2	3	45	3,21	46	0,84	1		112	124	
100	1245	Hambrink, Hubert	BLU	7	29	3		1	3			32	4,57	23	0,79			124		
101	1586	Pollmeier, Thorsten	FAB	7	29	1	1	1	2	1	1	23	3,29	23	0,79					17
102	1185	Knauer, Sascha	IMP II	16	67	1	6	3	3	1	2	65	4,06	53	0,79	1		137		
103	1522	Schröder, Christoph	HUN	15	57	4	1	3	1	3	3	54	3,60	45	0,79	2				
104	1524	Schröder, Kevin	IMP I	4	14	1	2				1	19	4,75	11	0,79					
105	1395	Akbulut, Hasso	MOS	18	69	6	4	2	3	1	2	83	4,61	53	0,77		156			16
106	1464	Bergmann, Michael	HUN	1	4					1		1	1,00	3	0,75		162			
107	1025	Krauspe, Mark	HUN	10	38	3	1	1	1	3	1	37	3,70	28	0,74					
108	1626	Losch, Björn	BLU	3	15			2	1			12	4,00	11	0,73	1	103			
109	1526	Bernhold, Christian	IRO	18	68	6	3	3	1	3	2	80	4,44	49	0,72					
110	1095	Dighton, Dwain	MOS	7	28	3	1	3				42	6,00	20	0,71	2				13
111	1590	Günther, Harry	MDF	17	66	5	2	3	2	3	2	69	4,06	45	0,68	2		127		
112	1567	Hoffmann, Tobias	WIZ	1	3						0	0,00	2	0,67						
113	1616	Außel, Ingo	IRO	8	29			1		3	4	8	1,00	19	0,66					
114	1307	Beckmann, Julian	HUN	18	69	4	1	5	1	2	5	63	3,50	43	0,62					
115	1533	Engemann, Sixten	TTS	11	45	2	2	1	3	2	1	39	3,55	28	0,62			140		
116	1576	Junker, Maurice	MOS	16	63	5	2	1	5	1	2	63	3,94	39	0,62	1			130	
117	1564	Büttner, Michael	TTS	6	24		1	1	1	1	2	14	2,33	14	0,58		145			
118	1520	Fromm, Daniel	CHA	11	42	1	1	1	1	4	3	24	2,18	23	0,55	1	156			
119	1608	Begemann, Timo	FAB	3	13			1	1		1	7	2,33	7	0,54					
120	1282	Lange, Thomas	FAB	11	40	1	2	1		3	4	27	2,45	21	0,53		171			
121	1062	Helweg, Ralf	LOS	13	46	2	1	1	1	2	6	29	2,23	23	0,50				107	
122	1400	Kardinal, Uwe	FAB	10	39	1	3	1	1	2	2	34	3,40	19	0,49	1				
123	1585	Sener, Olcay	FAB	14	54		1	1	2	5	5	20	1,43	25	0,46					
124	1612	Schöne, Marvin	OST	13	48			1	2	3	7	12	0,92	22	0,46		156			
125	1589	Funk, Thomas	MDF	8	31		1	1	1	2	3	15	1,88	14	0,45					
126	1619	Will, Rene	FAB	7	29			1	1	4	1	11	1,57	13	0,45					
127	1469	Nitzsche, Marc	IMP I	8	34	1	1	2	1	3		28	3,50	15	0,44					
128	1472	Meinert, Jörg	MOS	7	25	3	1	1		1	1	33	4,71	11	0,44					18
129	1044	Hüls, Uwe	BLU	1	5			1				5	5,00	2	0,40					
130	1572	Rohkämper, Markus	TTS	6	21				1	1	4	3	0,50	8	0,38					
131	1468	Nottebrock, Niko	LOS	20	76	1	2		4	6	7	33	1,65	28	0,37				110	
132	1454	Kneer, Tomlin	FAB	9	38		1	1	2	4	1	19	2,11	14	0,37		177			
133	1544	Prinz, Dirk	UPS	13	44	2	3			2	6	34	2,62	15	0,34					
134	1597	Bärwulf, Sascha	MDF	2	6	1					1	7	3,50	2	0,33					
135	1613	Schlechter, Daniel	MIB	2	6						2	0	0,00	2	0,33		171			
136	1565	Stranghöfner, Alexander	UPS	2	6						2	0	0,00	2	0,33					
137	1615	Michaelski, Patrick	IRO	1	3						1	0	0,00	1	0,33					
138	1598	Wiebe, Alex	MDF	1	3						1	0	0,00	1	0,33					
139	1563	Weber, Frank	TTS	7	25		2		1		4	14	2,00	8	0,32					
140	1450	Mensching, Carsten	IRO	5	19		1		1	1	2	9	1,80	6	0,32					
141	1042	Garner, Brian	BLU	16	59	2	1	2	1	4	6	36	2,25	18	0,31	1	171			
142	1071	Meyer, Reinhold	OST	9	36		2		3	1	3	19	2,11	10	0,28					
143	1583	Mross, Sven	0815	7	23			1			6	5	0,71	6	0,26		160			
144	1584	Sialtsis, Alex	FAB	13	52		1		5	2	5	18	1,38	13	0,25	1				
145	1566	Thompson, Sigi	TTS	8	28			1		2	5	7	0,88	7	0,25					
146	1592	Cherubin, Stefan	MDF	8	33	1	1	1	2	2	1	24	3,00	8	0,24					
147	1011	Zirpel, Erwin	CHA	18	60	1			2	2	13	13	0,72	14	0,23					
148	1601	Torbrügge, Marc	IRO	16	56				3	2	11	8	0,50	13	0,23					
149	1027	Hiller, Franz	HUN	6	24		1		1	3	1	11	1,83	5	0,21					
150	1431	Dittmann, Henry	FAB	15	48					3	12	3	0,20	9	0,19					
151	1593	Stefan, Martin	MDF	12	48			1	3	4	4	15	1,25	9	0,19					
152	1622	Early, Sean	FAB	5	17	1				2	2	9	1,80	3	0,18					
153	1620	Gludau, Uwe	UPS	4	13					1	3	1	0,25	2	0,15					
154	1546	Lüssel, Timo	UPS	4	13					1	3	1	0,25	2	0,15					
155	1577	Mason, Barry	IMP II	18	61	1		1	1	3	12	17	0,94	9	0,15					
156	1623	Koch, Sebastian	UPS	3	9	1				2	7	2,33	1	0,11						
157	1048	Forca, Nenad	BLU	15	59		1	3	1	5	5	28	1,87	5	0,08				126	
158	1621	Gludau, Malte	FAB	11	36			1		1	9	6	0,55	3	0,08					
159	1562	Smuda, Peter	TTS	6	19					1	5	1	0,17	0	0,00					
160	1494	Fischer, Jörg	IRO	4	13					1	3	1	0,25	0	0,00					
161	1599	Röker, Patrick	IRO	3	9					3	0	0,00	0	0,00						
162	1505	Dahl, Patrick	UPS	1	3	1					7	7,00	0	0,00						

21. Spieltag

erstellt von Mark Krauspe

Rangliste (ab 14 Spielteilnahmen in der oberen Wertungshälfte)

Platz	Paß-Nr.	Name	Team	Sp	Legs	3:0	3:1	3:2	2:3	1:3	0:3	Pkte.	PD	Scores	SD	180	HS	HF	BF	SL
1	1442	Meiwes-Fry, Enid	WIZ	14	54	4		3	2	2	3	49	3,50	34	0,63	1	140	104		
2	1465	Röhling, Miriam	CHA	21	78	4	1	3	2	4	7	57	2,71	33	0,42		140			
3	1169	Kindervater, Nicole	IMP I	17	61	2	2	2	1	2	8	40	2,35	48	0,79	1	140			
4	1183	Weitkamp, Christiane	IMP II	27	96	3	2	1	3	5	13	49	1,81	36	0,38		140			
5	1061	Rieke, Claudia	LOS	17	63		2	1	2	4	8	25	1,47	13	0,21		133			
6	1445	Attermeier, Sabine	CHA	21	71		3		1	3	14	23	1,10	7	0,10	1	140			
7	1243	Hiller, Claudia	IMP I	18	68		1			5	3	9	1,06	21	0,31		146	120	110	
8	1539	Weeks, Denise	UPS	15	52	1			1	5	8	14	0,93	11	0,21		120			
9	1092	Fölsch, Yvonne	WIZ	4	17	1		1	1	1		15	3,75	8	0,47	1	140			
10	1302	Wiggers, Nicole	HUN	13	56	2	1	1	7		2	39	3,00	25	0,45		160			
11	1441	Janocha, Nicole	WIZ	7	26	1		1	1	1	3	15	2,14	6	0,23		125			
12	1308	Holberg, Britta	MIB	3	11				1		2	2	0,67	2	0,18		119			
13	1614	Jahn, Nadine	FAB	11	37				1	2	8	4	0,36	4	0,11		105			
14	1534	Becker, Martina	TTS	6	18						6	0	0,00	1	0,06		115			
15	1580	Bollmann, Silke	CHA	2	6						2	0	0,00	0	0,00					
16	1182	Leisler, Heike	IMP II	2	6						2	0	0,00	1	0,17		114			

21. Spieltag

erstellt von Mark Krauspe

Highscoreliste (ab 14 Spielteilnahmen in der oberen Wertungshälfte)

Platz	Paß-Nr.	Name	Team	Sp	Legs	3:0	3:1	3:2	2:3	1:3	0:3	Pkte.	PD	Scores	SD	180	HS	HF	BF	SL
1	1169	Kindervater, Nicole	IMP I	17	61	2	2	2	1	2	8	40	2,35	48	0,79	1	140			
2	1442	Meiwes-Fry, Enid	WIZ	14	54	4		3	2	2	3	49	3,50	34	0,63	1	140	104		
3	1465	Röhling, Miriam	CHA	21	78	4	1	3	2	4	7	57	2,71	33	0,42		140			
4	1183	Weitkamp, Christiane	IMP II	27	96	3	2	1	3	5	13	49	1,81	36	0,38		140			
5	1243	Hiller, Claudia	IMP I	18	68		1		5	3	9	19	1,06	21	0,31		146	120	110	
6	1539	Weeks, Denise	UPS	15	52	1			1	5	8	14	0,93	11	0,21		120			
7	1061	Rieke, Claudia	LOS	17	63		2	1	2	4	8	25	1,47	13	0,21		133			
8	1445	Attermeier, Sabine	CHA	21	71		3		1	3	14	23	1,10	7	0,10	1	140			
9	1092	Fölsch, Yvonne	WIZ	4	17	1		1	1	1		15	3,75	8	0,47	1	140			
10	1302	Wiggers, Nicole	HUN	13	56	2	1	1	7		2	39	3,00	25	0,45		160			
11	1441	Janocha, Nicole	WIZ	7	26	1		1	1	1	3	15	2,14	6	0,23		125			
12	1308	Holberg, Britta	MIB	3	11				1		2	2	0,67	2	0,18		119			
13	1182	Leisler, Heike	IMP II	2	6						2	0	0,00	1	0,17		114			
14	1614	Jahn, Nadine	FAB	11	37				1	2	8	4	0,36	4	0,11		105			
15	1534	Becker, Martina	TTS	6	18						6	0	0,00	1	0,06		115			
16	1580	Bollmann, Silke	CHA	2	6						2	0	0,00	0	0,00					

21. Spieltag

erstellt von Mark Krauspe

Herren							
Hundertachtziger				Highest Scores (141-177)			
Platz	Name	Team		Platz	Name	Team	
1	Markandu, Garunakumar	MOS	19	1	Hagerisch, Erich	MDF	177
2	Berger, Michael	BLU	11	2	Holtkamp, Ole	MOS	177
3	Crampton, Mark	HUN	9	3	Kahmen, Maik	OST	177
4	Haut, Detlef	MIB	8	4	Kneer, Tomlin	FAB	177
5	Winter, Marcel	WIZ	8	5	Könemann, Dennis	MIB	177
6	Heidtkamp, Dirk	LOS	7	6	Crampton, Mark	HUN	174
7	Holtkamp, Ole	MOS	7	7	Laege, Harry	MDF	174
8	Lehrmann, Marcus	WIZ	7	8	Laege, Wolfgang	MDF	174
9	Schulz, Peter	UPS	7	9	Teal, Pete	IMP I	174
10	Thiel, Werner	MDF	7	10	Vahlenkamp, Ron	CHA	174
11	Junker, Marco	MOS	6	11	Wroe, Sean	IRO	174
12	Lorenz, Kay	OST	6	12	Crampton, Steven	IMP I	171
13	Feldmann, Rainer	BLU	5	13	Feldmann, Rainer	BLU	171
14	Green, Peter	IRO	5	14	Garner, Brian	BLU	171
15	Hol, Roland	HUN	5	15	Junker, Marco	MOS	171
16	Holberg, Kevin	MIB	5	16	Lange, Thomas	FAB	171
17	Holtmann, Tim	HUN	5	17	Sauerland, Thomas	MOS	171
18	Arndt, Andreas	WIZ	4	18	Schlechter, Daniel	MIB	171
19	Brinkmann, Dirk	IMP II	4	19	Tamme, Kai	IMP II	171
20	Crampton, Steven	IMP I	4	20	Winter, Andreas	WIZ	171
21	Knigge, Axel	CHA	4	21	Wünnink, Stefan	MIB	171
22	Kraus, Andreas	BLU	4	22	Majewski, Daniel	UPS	170
23	Sauerland, Thomas	MOS	4	23	Diekemper, Tim	IRO	168
24	Schlüter, Thomas	WIZ	4	24	Gürcay, Erkan	MDF	164
25	Andresen, Thomas	0815	3	25	Arndt, Andreas	WIZ	162
26	Hänsch, Christopher	MOS	3	26	Bergmann, Michael	HUN	162
27	Hensel, Holger	MIB	3	27	Amelung, Tobias	FAB	160
28	Kunz, Dieter	LOS	3	28	Lehrmann, Marcus	WIZ	160
29	Rubisch, Torsten	TTS	3	29	Mross, Sven	0815	160
30	Schumacher, Markus	FAB	3	30	Wegner, Tobi	MIB	160
31	Waddel, Karl	HUN	3	31	Papke, Daniel	0815	157
32	Carter, Kevin	HUN	2	32	Akbulut, Hasso	MOS	156
33	Dammasch, Walter	OST	2	33	Fromm, Daniel	CHA	156
34	Dighton, Dwain	MOS	2	34	Knigge, Axel	CHA	156
35	Engelhardt, Tim	TTS	2	35	Schöne, Marvin	OST	156
36	Günther, Harry	MDF	2	36	Herbst, Michael	0815	153
37	Gürkay, Erkan	MDF	2	37	Holberg, Kevin	MIB	150
38	Kahmen, Maik	OST	2	38	Büttner, Michael	TTS	145
39	Koch, Karsten	TTS	2	39	Hensel, Holger	MIB	145
40	Majewski, Daniel	UPS	2	40	Bergmann, Dominik	MOS	142
41	Milberg, Sebastian	IRO	2	41	Gießelmann, Jannik	MIS	142
42	Pechbrenner, Michael	IMP II	2	42	Richter, Markus	0815	142
43	Richter, Markus	0815	2	43			
44	Scheid, Rudolf	OST	2	44			
45	Schnittcher, Andreas	IMP I	2	45			
46	Schröder, Christoph	HUN	2	46			
47	Siedlaczek, Dennis	IRO	2	47			
48	Wegner, Tobi	MIB	2	48			
49	Wroe, Sean	IRO	2	49			
50	Wünnink, Stefan	MIB	2	50			
51	Baitz, Christian	IMP I	1	51			
52	Baum, Christian	0815	1	52			
53	Betge, Mathias	WIZ	1	53			
54	Bödger, Daniel	MIB	1	54			
55	Borowski, Andreas	MIB	1	55			
56	Brodowski, Florian	LOS	1	56			
57	Diekemper, Tim	IRO	1	57			
58	Dreckschmidt, Frank	LOS	1	58			
59	Fromm, Daniel	CHA	1	59			
60	Garner, Brian	BLU	1	60			
61	Gießelmann, Jannik	MOS	1	61			
62	Hagerisch, Erich	MDF	1	62			
63	Harms, Fabian	FAB	1	63			
64	Herbst, Michael	0815	1	64			
65	Hogrebe, Marco	UPS	1	65			
66	Janocha, Arnold	WIZ	1	66			
67	Junker, Maurice	MOS	1	67			
68	Kardinal, Uwe	FAB	1	68			
69	Knauer, Sascha	IMP II	1	69			
70	Kreter, Boris	MIB	1	70			
71	Laege, Wolfgang	MDF	1	71			
72	Losch, Björn	BLU	1	72			
73	Niebaum, Dennis	MIB	1	73			
74	Niemann, Volker	BLU	1	74			
75	Papke, Daniel	0815	1	75			
76	Rieger, Michael	OST	1	76			
77	Scheller, Viktor	TTS	1	77			
78	Schweizek, Harald	TTS	1	78			
79	Sjaltsis, Alex	FAB	1	79			
80	Tamme, Kai	IMP II	1	80			
81	Teal, Pete	IMP I	1	81			
82	Timmroth, Thomas	UPS	1	82			
83	Verlsteffen, Sven	UPS	1	83			
84	Winter, Andreas	WIZ	1	84			
85	Wöhrmann, Heiko	IMP I	1	85			

21. Spieltag

erstellt von Mark Krauspe

86				86			
87				87			
88				88			
89				89			
90				90			
91				91			
92				92			
93				93			
94				94			
95				95			
96				96			
97				97			
98				98			
99				99			
100				100			

Highest Finish				Bull Finish			
Platz	Name	Team		Platz	Name	Team	
1	Könemann, Dennis	MIB	158	1	Crampton, Mark	HUN	167
2	Lorenz, Kay	OST	158	2	Wünnink, Stefan	MIB	158
3	Crampton, Mark	HUN	156	3	Hänsch, Christopher	MOS	135
4	Baum, Christian	0815	153	4	Lehrmann, Marcus	WIZ	132
5	Feldmann, Rainer	BLU	153	5	Junker, Maurice	MOS	130
6	Holtkamp, Ole	MOS	153	6	Forca, Nenad	BLU	126
7	Hagerisch, Erich	MDF	152	7	Janocha, Arnold	WIZ	124
8	Hogrebe, Marco	UPS	150	8	Peter Schulz	UPS	123
9	Tamme, Kai	IMP II	150	9	Lesmade, Jörg	MDF	119
10	Weidmann, Klaus	LOS	146	10	Brinkmann, Dirk	IMP II	113
11	Markandu, Garunakumar	MOS	145	11	Recksiek, Kay	UPS	112
12	Engemann, Sixten	TTS	140	12	Nottebrock, Niko	LOS	110
13	Haut, Detlef	MIB	137	13	Arndt, Andreas	WIZ	108
14	Knauer, Sascha	IMP II	137	14	Helweg, Ralf	LOS	107
15	Holberg, Kevin	MIB	135	15	Kunz, Dieter	LOS	104
16	Günther, Harry	MDF	127	16	Knigge, Axel	CHA	101
17	Junker, Marco	MOS	126	17			
18	Hambrink, Hubert	BLU	124	18			
19	Wegner, Tobi	MIB	122	19			
20	Holtmann, Tim	HUN	121	20			
21	Berger, Michael	BLU	120	21			
22	Bergmann, Dominik	MOS	120	22			
23	Gießelmann, Jannik	MOS	120	23			
24	Hol, Roland	HUN	120	24			
25	Kreter, Boris	MIB	120	25			
26	Waddell, Karl	HUN	120	26			
27	Green, Peter	IRO	119	27			
28	Arndt, Andreas	WIZ	118	28			
29	Brodowski, Florian	LOS	116	29			
30	Thiel, Werner	MDF	116	30			
31	Gürçay, Erkan	MDF	115	31			
32	Carter, Kevin	HUN	114	32			
33	Schulz, Peter	UPS	113	33			
34	Betge, Mathias	WIZ	112	34			
35	Crampton, Steven	IMP I	112	35			
36	Janocha, Arnold	WIZ	112	36			
37	Kahmen, Maik	OST	112	37			
38	Lesmade, Jörg	MDF	112	38			
39	Meyer, Frank	IMP II	112	39			
40	Wünnink, Stefan	MIB	112	40			
41	Amelung, Tobias	FAB	111	41			
42	Niemann, Volker	BLU	111	42			
43	Dammasch, Walter	OST	110	43			
44	Kraus, Andreas	BLU	110	44			
45	Recksiek, Kay	UPS	110	45			
46	Herbst, Michael	0815	108	46			
47	Lehrmann, Marcus	WIZ	108	47			
48	Majewski, Daniel	UPS	108	48			
49	Pechbrenner, Michael	IMP II	108	49			
50	Hänsch, Christopher	MOS	107	50			
51	Kunz, Dieter	LOS	107	51			
52	Winter, Marcel	WIZ	107	52			
53	Wroe, Sean	IRO	107	53			
54	Andresen, Thomas	0815	106	54			
55	Klemz, Steffen	IMP I	106	55			
56	Kespohl, Christian	BLU	105	56			
57	Verlsteffen, Sven	UPS	104	57			
58	Losch, Björn	BLU	103	58			
59	Scheid, Rudolf	OST	103	59			
60	Koch, Karsten	TTS	102	60			
61	Hiullman, Terry	MIB	101	61			
62	Kottirre, Siggi	CHA	101	62			
63	Schumacher, Markus	FAB	101	63			
64				64			
65				65			
66				66			
67				67			
68				68			
69				69			

21. Spieltag

erstellt von Mark Krauspe

70				70			
71				71			
72				72			
73				73			
74				74			
75				75			
76				76			
77				77			
78				78			
79				79			
80				80			
81				81			
82				82			
83				83			
84				84			
85				85			
86				86			
87				87			
88				88			

Shortest Leg (Einzel)				Shortest Leg (Doppel)			
Platz	Name	Team		Platz	Name	Team	
1	Junker, Marco	MOS	12	1	Hänsch - Markandu	MOS	13
2	Crampton, Mark	HUN	13	2	Feldmann - Kespohl	BLU	14
3	Dighton, Dwain	MOS	13	3	M. Junker - Akbulut	MOS	14
4	Hol, Roland	HUN	13	4	Crampton - Wiggers	HUN	15
5	Markandu, Garunakumar	MOS	13	5	Gießelmann - M. Junker	MOS	15
6	Hensel, Holger	MIB	14	6	Haut - Hensel	MIB	16
7	Holtkamp, Ole	MOS	14	7	Kahmen - Scheid	OST	16
8	Knigge, Axel	CHA	14	8	Majewski - Schulz	UPS	16
9	Kraus, Andreas	BLU	14	9	Markandu - M. Junker	MOS	16
10	Laege, Wolfgang	MDF	14	10	Schnittcher - S. Crampton	IMP I	16
11	Sauerland, Thomas	MOS	14	11	Feldmann - Kraus	BLU	17
12	Thiel, Werner	MDF	14	12	Hillman - Bödger	MIB	17
13	Weidmann, Klaus	LOS	14	13	Hol - Holtmann	HUN	17
14	Winter, Marcel	WIZ	14	14	Kreter - Könemann	MIB	17
15	Berger, Michael	BLU	15	15	Lehrmann - M. Winter	WIZ	17
16	Feldmann, Rainer	BLU	15	16	M. Junker - Sauerland	MOS	17
17	Green, Peter	IRO	15	17	Meinert - Hänsch	MOS	17
18	Hänsch, Christopher	MOS	15	18	Sundmäker - Berger	BLU	17
19	Haut, Detlef	MIB	15	19	Begemann - Lange	FAB	18
20	Hillman, Terry	MIB	15	20	Feldmann - Berger	BLU	18
21	Holberg, Kevin	MIB	15	21	Gießelmann - Freitag	MOS	18
22	Holtmann, Tim	HUN	15	22	Hensel - Kreter	MIB	18
23	Könemann, Dennis	MIB	15	23	Kreter - Bödger	MIB	18
24	Kreter, Boris	MIB	15	24	Niebaum - K. Holberk	MIB	18
25	Lehrmann, Marcus	WIZ	15	25	Niemann - Feldmann	BLU	18
26	Lorenz, Kay	OST	15	26	Schlüter - M. Winter	WIZ	18
27	Niemann, Volker	BLU	15	27	Teal - Baitz	IMP I	18
28	Rubisch, Torsten	TTS	15	28			
29	Schlüter, Thomas	WIZ	15	29			
30	Schnittcher, Andreas	IMP I	15	30			
31	Winter, Andreas	WIZ	15	31			
32	Akbulut, Hasso	MOS	16	32			
33	Crampton, Steven	IMP I	16	33			
34	Diekemper, Tim	IRO	16	34			
35	Hagerisch, Erich	MDF	16	35			
36	Heidtkamp, Dirk	LOS	16	36			
37	Köhler, Andre	IMP I	16	37			
38	Niebaum, Dennis	MIB	16	38			
39	Schulz, Peter	UPS	16	39			
40	Timmroth, Thomas	UPS	16	40			
41	Waddel, Karl	HUN	16	41			
42	Arndt, Andreas	WIZ	17	42			
43	Bergmann, Dominik	MOS	17	43			
44	Bödger, Daniel	MIB	17	44			
45	Gießelmann, Jannik	MOS	17	45			
46	Klemz, Steffen	IMP I	17	46			
47	Pechbrenner, Michael	IMP II	17	47			
48	Pollmeier, Thorsten	FAB	17	48			
49	Richter, Markus	0815	17	49			
50	Scheid, Rudolf	OST	17	50			
51	Schumacher, Markus	FAB	17	51			
52	Sundmäker, Torsten	BLU	17	52			
53	Wroe, Sean	IRO	17	53			
54	Wünnink, Stefan	MIB	17	54			
55	Amelung, Tobias	FAB	18	55			
56	Andresen, Thomas	0815	18	56			
57	Borowski, Andreas	MIB	18	57			
58	Hogrebe, Marco	UPS	18	58			
59	Kahmen, Maik	OST	18	59			
60	Kunz, Dieter	LOS	18	60			
61	Meinert, Jörg	MOS	18	61			
62	Meyer, Frank	IMP II	18	62			
63	Tamme, Kai	IMP II	18	63			

21. Spieltag

erstellt von Mark Krauspe

64	Teal, Pete	IMP I	18	64			
65	Wegner, Tobi	MIB	18	65			
66				66			
67				67			
68				68			
69				69			
70				70			
71				71			
72				72			
73				73			
74				74			
75				75			
76				76			
77				77			
78				78			
79				79			
80				80			
81				81			
82				82			
83				83			
84				84			

Damen

Highest Score				180			
Platz	Name	Team		Platz	Name	Team	
1	Wiggers, Nicole	HUN	160	1	Attermeier, Sabine	CHA	1
2	Hiller, Claudia	IMP I	146	2	Fölsch, Yvonne	WIZ	1
3	Attermeier, Sabine	CHA	140	3	Kindervater, Nicole	IMP I	1
4	Fölsch, Yvonne	WIZ	140	4	Meiwes-Fry, Enid	WIZ	1
5	Kindervater, Nicole	IMP I	140	5			
6	Meiwes-Fry, Enid	WIZ	140	6			
7	Röhling, Miriam	CHA	140	7			
8	Weitkamp, Christiane	IMP II	140	8			
9	Rieke, Claudia	LOS	133	9			
10	Janocha, Nicole	WIZ	125	10			
11	Weeks, Denise	UPS	120	11			
12	Holberg, Britta	MIB	119	12			
13	Becker, Martina	TTS	115	13			
14	Leisler, Heike	IMP II	114	14			
15	Jahn, Nadine	FAB	105	15			
16							
				Shortest Leg			
Platz	Name	Team		Platz	Name	Team	
17				1			
18				2			
19				3			
20				4			
21				5			
22				6			
23				7			
24				8			
25				9			
26				10			
27				11			
28				12			
29				13			
30				14			
31				15			
32							

Highest Finish				Bull Finish			
Platz	Name	Team		Platz	Name	Team	
1	Hiller, Claudia	IMP I	120	1	Hiller, Claudia	IMP I	110
2	Meiwes-Fry, Enid	WIZ	104	2			
3				3			
4				4			
5				5			
6				6			
7				7			
8				8			
9				9			
10				10			
11				11			
12				12			
13				13			
14				14			
15				15			

Übersicht Verlegungen

Team	Anzahl Verlegungen	noch mögliche Verlegungen
Blue Hats	1	2
Challengers	1	2
Dart Imps I	1	2
Dart Imps II	0	3
DC-0815	0	3
Flying Arrows Bielefeld	0	3
Lost Boys	0	3
Men in Black	2	1
Mumpitz Dartfighters	1	2
Ostfeld Darters	2	1
Team Irish Rock	1	2
The Hunters	0	3
The Moskitos	1	2
The Triple Sharks	2	1
UPS	2	1
Wizards	0	3

kann momentan nicht mehr verlegen

pro (-) zwei Punkte Abzug

Verspätungen

Team	Spieltag																													
	1	2	3	4	5	6	7	8	9	10	11	12	13	14	15	16	17	18	19	20	21	22	23	24	25	26	27	28	29	30
Blue Hats																														
Challengers	X	X																												
Dart Imps I										X							X													
Dart Imps II																														
DC-0815																														
Flying Arrows Bielefeld																	X													
Lost Boys																		X												
Men in Black																														
Mumpitz Dartfighters						X						X																		
Ostfeld Darters																														
Team Irish Rock						X																								
The Hunters																														
The Moskitos																														
The Triple Sharks			X	X																	A									
UPS	X																					X								
Wizards																														

X = Spielbericht nicht oder verspätet erhalten

A = 2 Punkte Abzug am Ende der Saison